

Stiftung

# Krematorium St.Gallen

des St.Galler Feuerbestattungsvereins

**Jahresbericht 2011**



	Seite
Bericht des Stiftungsrates	2
<hr/>	
Bilanz per 31.12.2011	4
<hr/>	
Erfolgsrechnung 2011	5
<hr/>	
Anhang zur Jahresrechnung	6
<hr/>	
Bericht über die Prüfung der Jahresrechnung 2011	7
<hr/>	
Kremationen und Erdbestattungen der Vertragsgemeinden	8
<hr/>	
Betriebszahlen der schweizerischen Krematorien	12
<hr/>	
Organe der Stiftung	13
<hr/>	
Geschichte des Krematoriums	14
<hr/>	



Stiftungsrat und Geschäftsführung ab Mai 2011

### Bericht des Stiftungsrates zum Geschäftsjahr 2011

Den Bericht zum abgelaufenen Geschäftsjahr erstattet diesmal im Namen des Stiftungsrates unser Vizepräsident und Kassier, Willi Keller. Aus betäublichem Anlass kann sich der diesjährige Bericht nun aber nicht auf die üblichen Themen beschränken, sondern es muss vorweg ein «in memoriam» eingeschoben werden. Denn am 24. November 2011 ist im Alter von 83 Jahren Dr. Peter Saxer, Ehrenpräsident unserer Stiftung, verstorben.

#### In memoriam

Peter Saxer wurde 1962 in den Vorstand der damaligen Genossenschaft St. Galler Feuerbestattungsverein gewählt. 1977 erfolgte seine Wahl zum Vizepräsidenten, 1983 jene zum Präsidenten. Nach 39 Jahren trat Peter Saxer im Jahr 2001 von seinen Aufgaben zurück. Mit Engagement hat er sich in diesen langen Jahren für die Anliegen des Krematoriums eingesetzt und hat dieses ganz massgeblich geprägt. Er hat die Umwandlung der ursprünglichen Genossenschaft in eine Stiftung vorangetrieben. Dies, nachdem die Bedeutung der Mitgliedschaft beim Feuerbestattungsverein, als äusseres Zeichen des Wunsches nach Kremation beim Ableben und aus den Zeiten des Kulturkampfes in unserer säkularisierten Welt, immer mehr verloren gegangen ist. Demzufolge sind auch die Mitgliederzahlen stetig zurückgegangen. Besonders wichtig waren ihm immer eine massvolle und gesunde Finanzpolitik ohne Übertreibungen in die eine oder die andere Richtung und die stete Erneuerung der technischen Anlagen.

Aufgrund seiner Verdienste wurde Peter Saxer bei seinem Ausscheiden aus der Stiftung zum

Ehrenpräsidenten ernannt. Die Stiftung Krematorium St. Gallen ist ihm zu grossem Dank verpflichtet.

Der Präsident  
Dr. Adrian Rüesch

#### Personelles

Nach dem Ausscheiden von Richard Kunz, Mitglied des Ausschusses, übernahm Willi Keller, Kassier, seine Funktion als Vizepräsident und Hanspeter Boltshauser die Aufgabe als Verantwortlicher für die betrieblichen Belange. Damit nahm er auch Einsitz in den Ausschuss des Stiftungsrates.

Ende April 2011 mussten wir altershalber von Ruth Heeb, Geschäftsführerin, Abschied nehmen. Mehr als 17 Jahre hat sie mit Umsicht die Geschäfte des Krematoriums kompetent geführt. Dafür gebührt Ruth Heeb ein herzliches Dankeschön. Ebenfalls aus Altersgründen ist Ende Oktober 2011 Sepp Kramer, Leiter des Betriebes, ausgeschieden. Diese Aufgabe erfüllte er fast 14 Jahre zuverlässig und zur Zufriedenheit der Kunden. Besten Dank. Wir wünschen den beiden Jubilaren von Herzen alles Gute im neuen Lebensabschnitt, vor allem Gesundheit und Wohlergehen.

Die Nachfolge als Geschäftsführerin übernahm per 01. Mai 2011 Ursula Lauper. Sie hat sich gut eingeführt und mit neuen Ideen hält sie das Team in Schwung. Marcel Kuchler, langjähriger Betriebsangestellter, hat per 01. November 2011 die Aufgabe als Leiter des Betriebes übernommen. An seine Stelle wählte der Ausschuss



Pascal Stump. Nachdem er schon bisher als Springer aushilfswise im Krematorium tätig war, sorgt er zusammen mit Marcel Kuchler für Konstanz im betrieblichen Bereich.

### Frequenzen

Die Zahl der Kremationen bewegt sich nach wie vor auf hohem Niveau. Mit über 3'800 Einäscherungen sind wir weiterhin das grösste privat betriebene Krematorium in der Schweiz. Höhere Feuerbestattungszahlen weisen nur die Krematorien von Zürich, Basel und Lausanne auf.

### Finanzielles

Die Erfolgsrechnung 2011 weist einen Jahresgewinn von Fr. 30'333.75 (Vorjahr Fr. 46'587.46) aus. Dabei ist festzuhalten, dass eine zusätzliche Rückstellung für Erneuerungsinvestitionen in der Höhe von Fr. 150'000.- vorgenommen werden konnte. Die Bewertungsreserve für Wertschriften wurde ebenfalls um Fr. 50'000.- erhöht. Für Details verweisen wir auf die Erfolgsrechnung.

Die Bilanz weist neben dem Stiftungskapital in der Höhe von Fr. 1'300'000.-, den Allgemeinen Reserven von Fr. 473'359.53 den ausgewiesenen Jahresgewinn von Fr. 30'333.75 (Vorjahr Fr. 46'587.46) aus. An Rückstellungen sind per Ende 2011 ausgewiesen: Rückstellung für Grossreparaturen Fr. 700'000.-, Rückstellung für Erneuerungsinvestitionen/Neubau Fr. 5'420'000.- (Vorjahr Fr. 4'945'000.-) und eine Rückstellung für Sonstiges Fr. 10'000.-). Das Anlagevermögen ist per 31.12.2011 auf Fr. 4.- abgeschrieben.

### Projekt Neubau

Unter der Leitung von Dr. Roger Dornier bereitet eine vom Stiftungsrat gewählte Arbeitsgruppe zielstrebig ein Neubauprojekt vor. Dabei kann sie auf die grosszügige Unterstützung von Fachleuten der städtischen Verwaltung zählen. Eine Machbarkeitsstudie für einen Neubau auf dem

Areal des Friedhofes Feldli, St. Gallen, ist erstellt. Der Stiftungsrat erteilte deshalb an der Sitzung vom 13. März 2012 grünes Licht für eine Projektstudie mit Präqualifikation für Architekten und Architektinnen.

### Varia

Im Berichtsjahr konnten unter der Leitung der neuen Geschäftsführerin die veraltete Hard- und Software für die Verwaltung ersetzt und somit verschiedene Arbeitsabläufe verbessert werden. Zudem verabschiedete der Stiftungsrat ein neues Organisations- und Anlagereglement, gültig ab 01. Januar 2012. Dieses ist von der Ostschweizer BVG- und Stiftungsaufsicht am 05. Dezember 2011 genehmigt worden.

### Dank

Der Stiftungsrat dankt allen angeschlossenen Gemeinden und weiteren Kunden für das Vertrauen und für die angenehme Zusammenarbeit im vergangenen Jahr. Es ist ihm und den Mitarbeiterinnen und Mitarbeitern des Krematoriums Verpflichtung, auch in Zukunft die Dienstleistungen in hoher Qualität und zur vollen Zufriedenheit aller Beteiligten zu erbringen.

Ein Dankeschön gebührt auch den Damen und Herren der Geschäftsführung und des Betriebes für die qualifizierte Arbeit im vergangenen Jahr. Auf das Team, angeführt von Ursula Lauper, sind wir stolz!



Von links nach rechts: Marcel Kuchler, Doris Bernhardsgrütter, Pascal Stump und Ursula Lauper

St. Gallen, 15. Mai 2012

Für den Stiftungsrat  
Willi Keller,  
Vizepräsident und Kassier

## Bilanz per 31.12.2011

	2010	2011
<b>Aktiven</b>		
<b><i>Umlaufvermögen</i></b>		
Flüssige Mittel	1 964 684.96	1 295 732.48
Wertschriften	5 578 704.21	6 636 561.06
Debitoren	113 835.25	99 443.95
Übrige Debitoren (Verrechnungs- und Vorsteuern)	19 246.38	47 283.71
Vorräte	4.—	4.—
Aktive Rechnungsabgrenzungen	—.—	39 933.53
<b>Total Umlaufvermögen</b>	<b>7 676 474.80</b>	<b>8 118 958.73</b>
<b><i>Anlagevermögen</i></b>		
Ofenhaus, Gebäude	1.—	1.—
Ofenhaus, Anlagen (inkl. Rauchgasreinigungsanlage)	1.—	1.—
Aufbahrung, Gebäude	1.—	1.—
Aufbahrung, Anlagen	1.—	1.—
<b>Total Anlagevermögen</b>	<b>4.—</b>	<b>4.—</b>
<b>Total Aktiven</b>	<b>7 676 478.80</b>	<b>8 118 962.73</b>
<b>Passiven</b>		
<b><i>Kurzfristiges Fremdkapital</i></b>		
Kreditoren	139 529.67	126 397.35
Übrige Kreditoren (Umsatzsteuer)	34 489.60	33 132.10
Passive Rechnungsabgrenzung	39 100.—	25 740.—
<b>Total kurzfristiges Fremdkapital</b>	<b>213 119.27</b>	<b>185 269.45</b>
<b><i>Langfristiges Fremdkapital</i></b>		
Rückstellung für Grossreparaturen	700 000.—	700 000.—
Rückstellung für Erneuerungsinvestitionen/Neubau	4 945 000.—	5 420 000.—
Rückstellung für Sonstiges	45 000.—	10 000.—
<b>Total langfristiges Fremdkapital</b>	<b>5 690 000.—</b>	<b>6 130 000.—</b>
<b>Total Fremdkapital</b>	<b>5 903 119.27</b>	<b>6 315 269.45</b>
<b><i>Eigenkapital</i></b>		
Stiftungskapital	1 300 000.—	1 300 000.—
Allgemeine Reserven	426 772.07	473 359.53
Ausgewiesener Jahresgewinn	46 587.46	30 333.75
<b>Total Eigenkapital</b>	<b>1 773 359.53</b>	<b>1 803 693.28</b>
<b>Total Passiven</b>	<b>7 676 478.80</b>	<b>8 118 962.73</b>

# Erfolgsrechnung 2011

	2010	2011
<b>Ertrag aus Kremationen und Nebenbetrieb</b>		
Kremationen	1 596 735.70	1 571 894.35
Aufbahrungen	116 726.—	113 109.—
Nischenmieten und Inschriften	3 011.50	1 963.50
Weitere Dienstleistungen	21 693.20	13 899.85
Wärme-Abgabe Hallentrakt	17 591.40	16 443.30
<b>Total Ertrag aus Kremationen und Nebenbetrieb</b>	<b>1 755 757.80</b>	<b>1 717 310.—</b>
Warenaufwand	-152 110.55	-92 670.05
<b>Bruttoergebnis</b>	<b>1 603 647.25</b>	<b>1 624 639.95</b>
<b>Betriebsaufwand</b>		
Personalaufwand	603 161.65	641 815.85
Unterhalt Gebäude und Anlagen	423 784.20	277 672.40
Energie (Heizung, Strom, Wasser)	49 473.55	49 625.45
Büro- und Verwaltungsaufwand	93 985.23	146 127.46
Versicherungen	15 559.65	13 524.35
Diverser Sachaufwand	240.—	240.—
Rückstellung für Entsorgung Filterstaub/Adsorbens	15 000.—	10 000.—
Rückstellung für Erneuerungsinvestitionen	345 000.—	325 000.—
<b>Total Betriebsaufwand</b>	<b>1 546 204.28</b>	<b>1 464 005.51</b>
<b>Betriebsergebnis</b>	<b>57 442.97</b>	<b>160 634.44</b>
<b>Betriebsfremder Aufwand und Ertrag</b>		
Finanzaufwand	-131 023.31	-272 659.91
Finanzertrag	168 077.80	325 592.47
Mitgliederbeiträge	2 090.—	1 990.—
Aufwand Neubauplanung		-35 223.25
<b>Total betriebsfremder Aufwand und Ertrag</b>	<b>39 144.49</b>	<b>19 699.31</b>
<b>Jahresgewinn vor Zuweisungen</b>	<b>96 587.46</b>	<b>180 333.75</b>
Zusätzliche Rückstellung für Neubau	-50 000.—	-150 000.—
<b>Ausgewiesener Jahresgewinn</b>	<b>46 587.46</b>	<b>30 333.75</b>

	2010	2011
<b>1. Brandversicherungswerte der Sachanlagen</b>		
Techn. Anlagen/Mobiliar: Gemäss Police-Nr. T81.0.050.342 Allianz Suisse vom 23.11.2010	6 600 000.—	<b>6 600 000.—</b>
Gebäude: Neuwert gemäss Versicherungsnachweis Gebäudevers. Anstalt	5 503 700.—	<b>5 503 700.—</b>
<b>Total</b>	<b>12 103 700.—</b>	<b>12 103 700.—</b>
<b>2. Angaben zu den stillen Reserven:</b>		
Wertschriften: Bewertung zum Kurswert	6 078 704.21	<b>7 186 561.06</b>
./.. Bewertungsreserve	-500 000.—	<b>-550 000.—</b>
<b>Bilanzwert</b>	<b>5 578 704.21</b>	<b>6 636 561.06</b>

#### Vorräte:

Die Vorräte sind in der Bilanz per 31.12.2011 mit Fr. 4.— bewertet (31.12.2010: Fr. 4.—). Der Inventarwert beträgt per 31.12.2011 Fr. 108 595.50 (31.12.2010: Fr. 135 751.55)

#### Anlagevermögen:

Das gesamte Anlagevermögen (inkl. Rauchgasreinigungsanlage) ist per 31.12.2011 auf Fr. 4.— abgeschrieben (31.12.2010: Fr. 4.—).

### 3. Risikobeurteilung:

Im Jahr 2009 wurde eine umfassende Risikoanalyse erstellt, welche vom Stiftungsrat am 27.04.2009 genehmigt wurde. Für die wesentlichen Risiken sind die notwendigen Massnahmen eingeleitet worden. Am 07.04.2011 wurde die Risikoanalyse überprüft und aktualisiert.

**Bericht der Revisionsstelle zur Eingeschränkten Revision an den Stiftungsrat der Stiftung Krematorium St. Gallen des St. Galler Feuerbestattungsvereins, St. Gallen**

Als Revisionsstelle haben wir die Jahresrechnung (Bilanz, Erfolgsrechnung und Anhang) der Stiftung Krematorium für das am 31. Dezember 2011 abgeschlossene Geschäftsjahr geprüft.


Für die Jahresrechnung ist der Stiftungsrat verantwortlich, während unsere Aufgabe darin besteht, diese zu prüfen. Wir bestätigen, dass wir die gesetzlichen Anforderungen hinsichtlich Zulassung und Unabhängigkeit erfüllen.

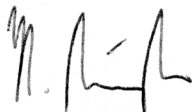
Unsere Revision erfolgte nach dem Schweizer Standard zur Eingeschränkten Revision. Danach ist diese Revision so zu planen und durchzuführen, dass wesentliche Fehlaussagen in der Jahresrechnung erkannt werden. Eine Eingeschränkte Revision umfasst hauptsächlich Befragungen und analytische Prüfungshandlungen sowie den Umständen angemessene Detailprüfungen der beim geprüften Unternehmen vorhandenen Unterlagen. Dagegen sind Prüfungen der betrieblichen Abläufe und des internen Kontrollsystems sowie Befragungen und weitere Prüfungshandlungen zur Aufdeckung deliktischer Handlungen oder anderer Gesetzesverstösse nicht Bestandteil dieser Revision.

Bei unserer Prüfung sind wir nicht auf Sachverhalte gestossen, aus denen wir schliessen müssten, dass die Jahresrechnung sowie der Antrag über die Verwendung des Jahresergebnisses nicht Gesetz und Stiftungsurkunde entsprechen.

St. Gallen, 16. Februar 2012

Finanzkontrolle der Stadt St. Gallen

  
J. Schnider

  
H. Bürgler

## Kremationen und Erdbestattungen der Vertragsgemeinden

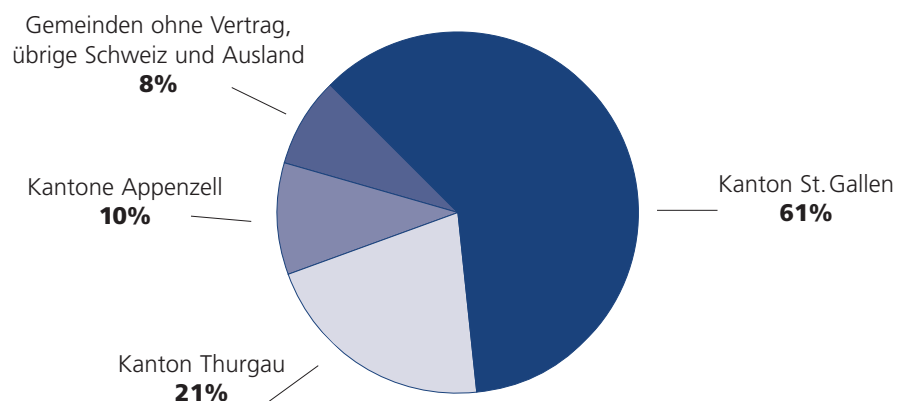
	2010			2011		
	Kremationen	Erdbe- stattungen	Total	Kremationen	Erdbe- stattungen	Total
<b>St. Gallen</b>						
St. Gallen	607	84	691	579	82	661
Eggersriet	11	6	17	16	4	20
Wittenbach	59	7	66	47	4	51
Hägenschwil	2	5	7	8	0	8
Muolen	5	0	5	9	0	9
Waldkirch	9	4	13	18	5	23
Andwil	7	7	14	8	9	17
Gossau	121	26	147	107	24	131
Gaiserwald	43	11	54	41	13	54
<b>Total</b>	<b>864</b>	<b>150</b>	<b>1014</b>	<b>833</b>	<b>141</b>	<b>974</b>
<b>Rorschach</b>						
Mörschwil	19	4	23	16	8	24
Goldach	68	8	76	58	7	65
Steinach	22	2	24	13	6	19
Berg	3	2	5	7	0	7
Tübach	2	0	2	4	0	4
Untereggen	5	0	5	7	0	7
Rorschacherberg	55	7	62	43	6	49
Rorschach	80	12	92	71	9	80
Thal	43	6	49	41	8	49
<b>Total</b>	<b>297</b>	<b>41</b>	<b>338</b>	<b>260</b>	<b>44</b>	<b>304</b>
<b>Rheintal</b>						
Rheineck	19	3	22	34	6	40
St. Margrethen	46	2	48	34	4	38
Au	55	9	64	34	7	41
Berneck	14	4	18	13	3	16
Balgach	28	3	31	23	9	32
Diepoldsau	26	5	31	23	7	30
Widnau	50	15	65	35	8	43
Rebstein	21	7	28	25	1	26
Marbach	5	1	6	10	5	15
Altstätten	70	20	90	61	16	77
Eichberg	5	0	5	8	3	11
Oberriet	38	10	48	52	15	67
Rüthi	12	5	17	9	3	12
<b>Total</b>	<b>389</b>	<b>84</b>	<b>473</b>	<b>361</b>	<b>87</b>	<b>448</b>
<b>Werdenberg</b>						
Sennwald	27	3	30	34	6	40
Gams	17	1	18	20	3	23
Grabs	41	11	52	37	7	44
Buchs	83	8	91	82	9	91
<b>Total</b>	<b>168</b>	<b>23</b>	<b>191</b>	<b>173</b>	<b>25</b>	<b>198</b>

	2010			2011		
	Kremationen	Erdbe- stattungen	Total	Kremationen	Erdbe- stattungen	Total
<b>Toggenburg</b>						
Wildhaus-Alt St.Johann *	16	12	28	26	8	34
Stein	1	1	2	2	3	5
Nesslau-Krummenau	28	10	38	26	15	41
Ebnat-Kappel	39	4	43	50	9	59
Wattwil	66	14	80	44	7	51
Lichtensteig	14	2	16	18	0	18
Oberhelfenschwil	7	3	10	9	3	12
Hemberg	3	4	7	6	7	13
Neckertal	27	5	32	32	9	41
Krinau	0	1	1	0	1	1
Bütschwil	24	9	33	25	6	31
Lütisburg	2	3	5	5	5	10
Mosnang	15	6	21	18	5	23
Kirchberg	53	12	65	55	13	68
<b>Total</b>	<b>295</b>	<b>86</b>	<b>381</b>	<b>316</b>	<b>91</b>	<b>407</b>
* Zusammenschluss per 1.1.2010 zu Gemeinde Wildhaus-Alt St.Johann						
<b>Wil</b>						
Jonschwil	17	7	24	12	6	18
Oberuzwil	42	11	53	38	12	50
Uzwil	72	15	87	63	6	69
Flawil	61	12	73	53	10	63
Degersheim	22	8	30	19	6	25
Wil	133	40	173	120	19	139
Bronschhofen	9	7	16	16	8	24
Zuzwil	18	7	25	16	3	19
Oberbüren	20	6	26	23	10	33
Niederbüren	5	5	10	3	0	3
Niederhelfenschwil	11	5	16	10	1	11
<b>Total</b>	<b>410</b>	<b>123</b>	<b>533</b>	<b>373</b>	<b>81</b>	<b>454</b>
<b>Arbon</b>						
Arbon	115	14	129	117	12	129
Egnach	29	7	36	29	3	32
Hefenhofen	6	0	6	2	4	6
Horn	21	1	22	25	6	31
Kesswil	8	1	9	7	1	8
Roggwil	11	2	13	23	0	23
Romanshorn	78	9	87	86	12	98
Salmsach	8	0	8	4	0	4
Sommeri	4	1	5	6	1	7
Uttwil	10	1	11	14	3	17
<b>Total</b>	<b>290</b>	<b>36</b>	<b>326</b>	<b>313</b>	<b>42</b>	<b>355</b>

	2010			2011		
	Kremationen	Erdbe- stattungen	Total	Kremationen	Erdbe- stattungen	Total
<b>Bischofszell</b>						
Amriswil	80	12	92	79	17	96
Bischofszell	54	10	64	36	5	41
Erlen	21	3	24	13	2	15
Hauptwil-Gottshaus	9	5	14	6	3	9
Hohentannen	2	1	3	2	2	4
Kradolf-Schönenberg	19	2	21	19	6	25
Sulgen	16	11	27	23	10	33
Zihlschlacht	11	3	14	11	5	16
<b>Total</b>	<b>212</b>	<b>47</b>	<b>259</b>	<b>189</b>	<b>50</b>	<b>239</b>
<b>Kreuzlingen</b>						
Altnau	11	2	13	13	4	17
Bottighofen	9	3	12	9	1	10
Ermatingen	38	4	42	25	3	28
Güttingen	9	1	10	13	2	15
Kemmental	16	3	19	13	4	17
Langrickenbach	9	3	12	6	1	7
Lengwil	11	4	15	7	1	8
Scherzingen/Münsterlingen	16	3	19	16	2	18
Tägerwilen	24	5	29	20	1	21
Wäldi	5	2	7	3	2	5
<b>Total</b>	<b>148</b>	<b>30</b>	<b>178</b>	<b>125</b>	<b>21</b>	<b>146</b>
<b>Münchwilen</b>						
Bettwiesen	5	3	8	7	0	7
Bichelsee-Balterswil	12	1	13	10	7	17
Braunau	3	0	3	5	0	5
Eschlikon	22	8	30	14	7	21
Lommis	4	2	6	4	1	5
Münchwilen	31	15	46	25	10	35
Rickenbach	11	4	15	11	5	16
Sirnach	35	19	54	34	12	46
Tobel-Tägerschen	9	3	12	9	1	10
Wilen	9	3	12	7	2	9
<b>Total</b>	<b>141</b>	<b>58</b>	<b>199</b>	<b>126</b>	<b>45</b>	<b>171</b>
<b>Steckborn</b>						
Salenstein	4	0	4	9	0	9
<b>Weinfelden</b>						
Affeltrangen (neu)				12	4	16
Berg	26	1	27	12	3	15
Birwinken	5	2	7	4	3	7
Bürglen	16	2	18	14	1	15
<b>Total</b>	<b>47</b>	<b>5</b>	<b>52</b>	<b>42</b>	<b>11</b>	<b>53</b>

	2010			2011		
	Kremationen	Erdbe- stattungen	Total	Kremationen	Erdbe- stattungen	Total
<b>Appenzell A.Rh.</b>						
Urnäsch	13	6	19	17	7	24
Herisau	123	16	139	110	14	124
Schwellbrunn	4	3	7	9	7	16
Hundwil	10	4	14	4	2	6
Stein	11	2	13	9	3	12
Schönengrund	2	0	2	2	2	4
Waldstatt	10	3	13	11	1	12
Teufen	63	4	67	57	3	60
Bühler	9	4	13	12	3	15
Gais	27	6	33	18	5	23
Speicher	18	2	20	25	2	27
Trogen	16	2	18	8	2	10
Rehetobel	14	3	17	12	0	12
Wald	10	0	10	9	1	10
Grub	6	1	7	10	0	10
Heiden	31	7	38	29	5	34
Wolfhalden	7	1	8	8	2	10
Lutzenberg	10	1	11	7	2	9
Walzenhausen	17	2	19	16	2	18
Reute	5	0	5	5	1	6
<b>Total</b>	<b>406</b>	<b>67</b>	<b>473</b>	<b>378</b>	<b>64</b>	<b>442</b>
<b>Appenzell I.Rh.</b>						
Oberegg	12	5	17	14	3	17
<b>Zusammenzug</b>						
Kanton St. Gallen	2'423	507	2'930	2'316	469	2'785
Kanton Thurgau	842	176	1'018	804	169	973
Kanton Appenzell A.Rh.	406	67	473	378	64	442
Kanton Appenzell I.Rh.	12	5	17	14	3	17
<b>Total 123 Gemeinden</b>	<b>3'683</b>	<b>755</b>	<b>4'438</b>	<b>3'512</b>	<b>705</b>	<b>4'217</b>

## Herkunft der Kremationsfälle 2011



## Betriebszahlen der schweizerischen Krematorien

	Kremationen 1990	Kremationen 2000	Kremationen 2010	Kremationen 2011	Differenz zum Vorjahr
<b>Kommunale Betriebe</b>					
Aarau	1'486	1'660	1'698	1'875	177
Baden	688	1'064	1'570	1'470	-100
Basel	3'445	4'050	4'365	3'962	-403
Bellinzona	741	892	523	570	47
Biel	1'594	1'787	1'649	1'651	2
Burgdorf	602	670	861	918	57
Genf	2'225	2'233	2'484	2'401	-83
Langenthal	370	846	1'053	1'126	73
Lausanne	2'770	3'878	3'761	3'694	-67
Neuenburg	1'256	1'860	1'849	1'772	-77
Schaffhausen	606	819	826	748	-78
Schwyz	0	983	1'284	1'298	14
Sion	274	1'052	1'807	1'899	92
Solothurn	668	845	998	786	-212
Thun	913	1'419	1'632	1'575	-57
Vevey	1'023	0	0	0	0
Winterthur	1'749	1'874	2'285	2'334	49
Zürich	5'839	6'041	6'083	6'285	202
<b>Total</b>	<b>26'249</b>	<b>31'973</b>	<b>34'728</b>	<b>34'364</b>	<b>-364</b>
<b>Private Betriebe</b>					
St. Gallen	2'919	3'152	3'879	3'817	-62
Bern	2'553	2'766	2'991	3'047	56
Chur	509	929	1'417	888	-529
Davos	87	110	135	208	73
Fribourg	0	0	1'100	1'400	300
La Chaux-de-Fonds	757	719	1'100	932	-168
Locarno	0	0	1'025	565	-460
Lugano	809	985	585	1'367	782
Luzern	1'761	2'121	1'311	2'841	1'530
Oltén	738	688	2'733	886	-1'847
Rüti ZH	1'131	1'661	865	2'215	1'350
<b>Total</b>	<b>11'264</b>	<b>13'131</b>	<b>17'141</b>	<b>18'166</b>	<b>1'025</b>
<b>Total Kremationen Schweiz</b>	<b>37'513</b>	<b>45'104</b>	<b>51'869</b>	<b>52'530</b>	<b>661</b>

## Organe der Stiftung (Stand 1.1.2012)

### Stiftungsrat

Präsident	Dr. iur. Adrian Rüesch, Rechtsanwalt, St. Gallen
Vizepräsident/Kassier	Willi Keller, Teufen
Weitere Mitglieder	Dr. med. Markus Betschart, St. Gallen Hanspeter Boltshauser, Uttwil Dr. iur. Roger Dornier, Rechtsanwalt, St. Gallen lic. oec. Suzanne Gut-Graf, Unternehmensberaterin, St. Gallen Dr. iur. Thomas Kellenberger, Rechtsanwalt, St. Gallen Josef Signer, Altstätten lic. iur. Hans Martin Schibli, Rechtsanwalt, St. Gallen (Vertreter der Stadt St. Gallen)

**Revisionsstelle** Finanzkontrolle der Stadt St. Gallen

**Sekretariat** 9000 St. Gallen, Feldlistrasse 18a (Krematorium)  
Telefon 071 277 51 21  
Fax 071 277 19 91  
info@krematorium-sg.ch  
www.krematorium-sg.ch  
Postcheckkonto 90-804-5

### Mitarbeiter

**Administration** Ursula Lauper, Geschäftsführerin \*  
Doris Bernhardsgrütter, Stellvertreterin \*  
\* Teilzeit

**Betrieb** Marcel Kuchler, Leiter  
Pascal Stump, Mitarbeiter

**Zeichnungsberechtigung** Zeichnungsberechtigt sind für die Stiftung Krematorium St. Gallen Präsident, Vizepräsident, Kassier, Geschäftsführerin und stellvertretende Geschäftsführerin, alle kollektiv zu zweien, die beiden Letztgenannten jedoch nicht unter sich.

<b>Jahr</b>	<b>Bemerkungen</b>	<b>Anzahl Kremationen</b>
1890	Konstituierung des St. Galler Feuerbestattungsvereins	
8.2.1903	Betriebseröffnung mit Gasbetrieb	38
1908	Bau der Urnenhalle	139
1917/18	Bau der Doppel-Urnenhalle	197
1929/1931	Umbau der Abdankungshalle	386
1941	Elektrischer Ofen und neue Aufbahrungszellen	389
1963/64	Neue Aufbahrungsräume	775
1964	Kremationsverbot durch kath. Kirche aufgehoben	775
1965/66	Kostengleichstellung zwischen Erd- und Feuerbestattung in St. Gallen	924
1970	Zweiter elektrischer Ofen	1302
1981	Abbruch des alten Krematoriums	2256
28.10.1983	Eröffnung des Neubaus mit drei elektrischen Öfen	2413
1992	Vierter elektrischer Ofen	3076
1995	Umwandlung der Genossenschaft in eine Stiftung	3506
Ende 1998	Krematorium Hohenems in Betrieb	3172
2004	Einbau Rauchgasreinigungsanlage	3395

### **Führungen**

In den letzten Jahren hat der Wunsch nach Führungen durch das Krematorium deutlich zugenommen. Schulklassen, die den Tod im Unterricht thematisieren, Schulen für Gesundheits- und Krankenpflege, Samaritervereine, Fachverbände (z.B. Gärtner) sowie Einzelgruppen haben die Möglichkeit vermehrt wahrgenommen, Einsicht in den täglichen Ablauf eines Krematoriums zu erhalten. Offene Fragen konnten beantwortet und dadurch viele voreingenommene Denkmuster revidiert werden. Das Echo ist durchwegs positiv.

Gerne führen wir auch in Zukunft interessierte Kreise durch unser Krematorium. Anmeldungen sind erforderlich.







